

LG와 함께하는 사랑의 다문화 학교

< 건강 보험료 납부 확인서 발급 매뉴얼 >

1. 국세청 홈페이지 확인 방법

- 1 인터넷 검색창에 '국세청 홈택스' 를 검색하여 홈페이지에 접속한다.



국세청홈택스



국세청홈택스

<https://www.hometax.go.kr/>

클릭!

바로가기

메일 카페 블로그 지식iN



연합뉴스 > 정의당 김종철 대표, 장혜영

뉴스스탠드 > 구독한 언론사 · 전

국세청홈택스

국세청홈택스 연말정산

국세청홈택스 연말정산 간소화

국세청 홈택스

국세청홈택스 고객센터

국세청홈택스 시간

국세청홈택스 전화번호

국세청홈택스 pc

국세청홈택스 현금영수증

더보


버를

가이드


보!

중사이

2 가장 좌측에 있는<연말정산 간소화>를 클릭한다.



* 이 화면은 연말정산간소화·편리한연말정산 및 부가가치세 전자신고의 원활한 서비스를 위해 임시 운영하는 화면입니다.




원활

연말정산간소화
(공제 자료조회/발급)

바로가기 >

■ 연말정산간소화란 영수증
발급기관이 제출한 의료비,
주택론 등 소득 내역공제 관련
자료를 근로자에게 제공하는
서비스입니다.




원활

편리한 연말정산
(공제 신고서 전산작성
등)

바로가기 >

■ 편리한 연말정산이란 공제 신고서
전산작성, 회사에 On-line
제출, 예상세액 계산, 맞벌이
절세안대를 받을 수 있는 서비스
입니다.




원활

**부가가치세 전자신고
서비스**

바로가기 >

■ 부가가치세 전자신고 서비스
바로가기입니다.
■ [회원가입자]만 사용가능하므로
[비회원]은 회원가입 후 이용하
시기 바랍니다.



원활

홈택스

바로가기 >


■ [회원가입, 세금계산서발급,
사업장 현황 신고] 등의 서비스
를 이용하려면 홈택스 바로가기기를
이용하여 주시기 바랍니다.

클릭!

유의사항

- 이용자가 집중되는 기간(1. 15.~25.)에는 원활한 서비스 제공을 위하여 **연말정산 사용시간이 개인별 30분으로 제한**되오니 양해하여 주시기 바랍니다. 사용시간이 만료되면 다시 접속하여 이용하실 수 있습니다.
- 이용자가 집중되는 시간(10:00~14:00)에는 이용자 증가로 인해 서비스가 다소 지연될 수 있습니다.

3 공동인증서 혹은 간편인증 로그인을 한다.



현재 화면은 연말정산을 위한 로그인 화면입니다.

- 회원가입없이 간편인증, 공동인증서를 통하여 본인인증만으로 연말정산 서비스를 이용할 수 있습니다.
- 공동인증서(구 공인인증서/금융인증서)는 은행, 우체국, 증권사의 인터넷 뱅킹 등으로 발급 받을 수 있습니다.
 - 기존 공인인증서를 보유하신 분은 해당 인증서로 홈택스를 계속 이용할 수 있습니다.
- **민간분야에서 사용되고 있는 간편인증서로도 PC 홈택스를 이용할 수 있습니다.**
 - 다만, 인증기관에 과부하등의 문제가 있는 경우 인증서별로 잠시 서비스가 중단될 수 있습니다.
 - 모바일 홈택스(손택스앱)에서는 추후 행정안전부에서 모바일용 연계프로그램을 제공하는 대로 서비스 할 예정입니다.

※ 국내거주 외국인의 경우 성명 입력 시 영문(대문자), 띄어쓰기 등에 주의하여 주시기 바랍니다.

[간편인증 자세히보기](#) [자주묻는 질문](#)

로그인

성명

주민등록번호 -

공동인증서 로그인
(구 공인인증서 / 금융인증서)

New
간편인증 로그인
(구 공인인증서 / 금융인증서)

4 귀속년도를 2020년 1월~12월로 선택 후 <건강보험>을 클릭한다.

소득·세액공제 자료 조회

간소화자료 제출

예상세액 계산

공제신고서작성

연말정산 챗봇

* 귀속년도

2020년

전체월해제

1월 2월 3월 4월 5월 6월
 7월 8월 9월 10월 11월 12월

한번에 내려받기

한번에 인쇄하기

제공동의 현황

건강보험
(National Health Insurance)

클릭!

국민연금
(National Pension)

보험료
(Insurance)

의료비
(Medical Expenses)

교육비
(Education Expenses)

신용카드
(Credit Card)

직불카드 등
(Debit Card)

현금영수증
(Cash Receipt)

개인연금저축/
연금계좌
(Pension Savings)

주택자금/월세액
(Housing Funds/
Monthly rent)

주택마련저축
(Home Purchasing Savings)

장기집합투자증권저축/
벤처기업투자신탁
(LT investment savings/
Venture investment trust)

소기업·소상공인
공제부금
(Membership Fee For
Small Size Enterprises)

기부금
(Donation)

※ 연말정산간소화 자료는 소득·세액공제 증명서류 발급기관이 제출한 자료를 그대로 보여주는 것이므로 공제요건은 근로자가 확인해야 합니다.

5

화면을 캡처하여 제출한다.

소득·세액공제 자료 조회

간소화자료 제출 예상세액 계산 공제신고서작성 연말정산 콧북

* 귀속년도 2020년 전체월해제 1월 2월 3월 4월 5월 6월 7월 8월 9월 10월 11월 12월 한번에 내려기 한번에 인쇄하기 제공등의 현황

건강보험 (National Health Insurance) 국민연금 (National Pension) 보험료 (Insurance) 의료비 (Medical Expenses) 귀속년도가 보이도록

현금영수증 (Cash Receipt) 개인연금저축/연금계좌 (Pension Savings) 주택자금/월세액 (Housing Funds/Monthly rent) 주택마련저축 (Home Purchasing Savings) 장기종합투자증권저축/벤처기업투자신탁 (LT investment savings/Venture investment trust) 소기업·소상공인 공제부금 (Membership Fee For Small Size Enterprises) 기부금 (Donation)

건강보험 내역만 보이도록

발급기관이 제출한 자료를 그대로 보여주는 것이므로 공제요건은 근로자가 확인해야 합니다.

건강보험료 기본내역(본인공제항목)

PDF다운로드 인쇄하기

가입자	구분	종류	고지금액	납부금액
[]	직장가입자(...)	건강보험	[]	0
		노인장기요양...		
[]	직장가입자(...)	건강보험	[]	0
		노인장기요양...		
합계			[] 원	0 원
총합계				[] 원

건강보험료안내

국민건강보험법 및 노인장기요양보험법에 따라 근로소득자(일용근로자 제외)가 해당 과세기간에 부담한 보험료를 해당 과세기간의 근로소득금액에서 공제할 수 있음.

보험료 자료가 조회되지 않은 경우에도 회사에서 관리하고 있는 자료로 소득공제가 가능합니다.

- 제공되는 자료의 종류 : 직장가입자의 ①보수월액 보험료 고지금액(2 이상의 회사에서 근무한 경우 합계액을 제공) ②소득월액 보험료 납부금액

* 보험료 - 건강보험료 + 노인장기요양보험료

2. 국민건강보험 홈페이지 확인 방법

1 인터넷 검색창에 '국민건강보험공단'을 검색하여 홈페이지에 들어간다.

N 국민건강보험공단



통합 뉴스 지도 지식iN 이미지 VIEW 실시간검색 어학사전 지식백과 ... 검색


 www.nhis.or.kr

국민건강보험


[지사찾기](#) · [민원안내](#) · [상담문의](#) · [채용](#) · [공단소개](#) · [정책센터](#) · [국민과함께](#)


[제도소개](#), [사회보험통합징수](#), [보험급여](#), [건강검진](#), [노인장기요양보험](#), [사이버민원센터](#), [금연치료](#), [건강자료실](#) 등 안내.

 블로그

 포스트

 지식iN

 네이버TV

 페이스북

 다음블로그

2 인증서로 로그인 한다.

로그인



개인회원은 별도의 회원가입 절차 없이 공동인증서 또는 브라우저인증서를 통해 바로 로그인 할 수 있습니다.
단, 사업장회원은 회원가입을 하셔야만 로그인 하실 수 있습니다.

개인

사업장

처음 오셨나요?



국민건강보험의 개인서비스는 인증서를 최초 1회 등록 후
공동인증 또는 브라우저 인증만으로 각종 조회 및 발급 서비스를
간편하게 이용하실 수 있습니다.

공동인증서등록

공동인증서안내

로그인



공동인증서로그인

브라우저인증서 로그인

3 상단 메뉴 중 <민원 여기요> -> <개인민원>을 클릭한다.

민원여기요	건강IN	정책센터	국민과함께	공단요모조모
<ul style="list-style-type: none"> 민원안내 개인민원 사업장민원 상담문의 신고센터 	<ul style="list-style-type: none"> 나의건강관리 가족건강관리 건강프로그램 건강생활 건강자료실 검진기관/병원찾기 국민건강알람 	<ul style="list-style-type: none"> 국민건강보험 노인장기요양보험 정책홍보관 사회보험통합징수 권리구제제도 법령정보 건강Law 	<ul style="list-style-type: none"> 정보공개 국민참여 뉴스/소식 	<ul style="list-style-type: none"> 공단소개 조직 및 인원 홍보센터 경영철학 사회공헌

자주 찾는 메뉴 건강보험제도 유형 자격취득/가입 진료 및 투약정보 검진대상조회

3

<보험료 납부 확인서>를 클릭한다.

클릭!

개인민원

개인민원업무 목록

증명서 발급/확인 ▲

- 자격확인서
- 자격득실확인서
- 보험료 외납증명서
- **보험료 납부확인서**
- 건강보험 본인부담금 확인서
- 기타징수금 납부확인서
- 차상위본인부담경감증명서
- 건강보험증 발급 신청
- 증명서진위확인
- 증명서 팩스발급 처리결과 조회

4 내용을 선택하고 조회한다.

알려드립니다

- 직장이입자의 피부양자는 건강보험료 납부대상이 아니므로 보험료 납부확인서를 발급받으실 수 없습니다.
- 취득일이 속하는 달의 다음달부터 상실일이 속하는 달까지가 해당자격을 기간입니다.
- 단, 취득일이 1일인 경우는 취득일이 속하는 달부터 시작되며, 상실일이 1일인 경우는 상실일이 속하는 달 이전달 까지입니다
- 고지서나 자동이체로 보험료 납부 시 2~3일(영업일 기준) 정도 지나 납부내역이 반영되므로, 이미 보험료를 납부하셨더라도 미납으로 표기될 수 있습니다

건강보험 연금보험

조회

발급용도 선택

국문/영문 선택 국문 영문

발행신청년월 2020 1 ~ 2020 12

세부 보험 건강·장기요양보험료 건강보험료 장기요양보험료

발급 용도 : 납부확인용

국문/영문 : 국문

발행신청년월 : 2020년 1월 ~ 2020년 12월

세부 보험 : 건강·장기요양 보험료

조회

- 5 조회 결과의 <출력>버튼을 클릭한다.

조회결과							
납부자번호	가입자구분	사업장명칭	취득일	상실일	소속지사	출력	팩스전송
<input type="text"/>	<input type="text" value="직장가입자"/>	<input type="text"/>	<input type="text"/>		<input type="text"/>	<input type="button" value="출력"/>	<input type="button" value="전송"/>

클릭!

피부양자 제외
직장가입자 / 지역 가입자 모두 출력

6 비밀번호(주민등록번호 앞자리) 입력 후 스캔 혹은 캡처하여 제출한다.

인쇄 종지 1장

대상 SINDOH N500 Series F

페이지 전체

매수 1

컬러 흑백

설

1. 인쇄 후 스캔 (pdf파일)
2. 화면 잘 보이게 캡처 (jpg, png 파일)

인쇄 취소