LG와 함께하는 사랑의 다문화 학교

몽골어

2단계

LG

한국외국어대학교 다문화교육원
HANKUK UNIVERSITY OF FOREIGN STUDIES CENTER FOR MULTICULTURAL EDUCATION

인사말

LG와 함께하는 사랑의 다문화 학교가 어느덧 10주년을 앞두고 있습니다.
그동안 LG와 함께하는 사랑의 다문화 학교 학생들은 멘토 선생님들, 전국의 다문화 친구들과 함께 공부하고 교류하며 글로벌 리더로 성장하는 꿈을 키워왔을 것입니다.
다문화 청소년들이 가진 이중언어 구사 잠재력은 국내 청소년들이 갖지 못한 최고의 장점입니다. LG는 학생들의 이와 같은 장점이 학습환경의 제약을 받지 않도록 온라인 학습 교재 발간도 꾸준히 지원하고자 합니다.
앞으로도 LG와 함께하는 사랑의 다문화 학교는 여러분의 정체성을 일깨워주고 꿈을 키워나갈 수 있도록 돕겠습니다.
여러분도 함께 동참해주세요!
감사합니다.

LG연암문화재단

집필의도

우리 교재는 다문화가정 자녀, 바로 여러분을 대상으로 하는 온라인 학습용 교재로 개발됐어요. 엄마(아빠)나라 언어 기초 수준을 기본으로 하여, 다양한 활동을 통해 자연스럽게 '듣고 말하고 읽고 쓰는' 능력을 올릴 수 있도록 했어요. 언어적 지식 외에도 학교에서, 집에서, 친구와 시간을 보내는 등 일상생활에서 만날 수 있는 여러 상황을 책 본문에 넣었어요. 또한, 여러분의 흥미를 높이기 위해 다채로운 그림을 넣어 엄마(아빠)나라의 언어를 더 잘 이해할 수 있게 만들었어요. 뿐만 아니라, 중요한 문법(문형)과 활용, 각 나라별 문화 코너에서는 각 나라의 문화 및 생활 풍습 등을 소개함으로써 엄마(아빠)나라에 대한 호기심과 지식을 키울 수 있도록 했어요.
우리 교재는 초급단계인 1단계부터 고급단계인 10단계까지, 각 단계별 8과로 구성돼 있어요. 각 과의 구성은 '함께 이야기해요Ⅰ, Ⅱ, 신나는 단어 놀이, 정확하게 배워요, 재미있게 해봐요, 신기한 문화 탐험' 으로 되어 있어요. 각 항목의 자세한 내용은 다음과 같아요.

■ 함께 이야기해요Ⅰ, Ⅱ에서는 실제 대화 상황에서 쓸 수 있는 표현을 익힐 수 있어요.
■ 신나는 단어 놀이에서는 해당 과에 필요한 단어를 그림과 함께 배울 수 있어요.
■ 정확하게 배워요에서는 해당 과에 필요한 중요한 문형(문법)을 공부할 수 있어요.
■ 재미있게 해봐요에서는 해당 과에서 배운 내용들을 재미있게 활용할 수 있어요.
■ 신기한 문화 탐험에서는 각 나라의 독특한 문화를 쉽게 학습할 수 있어요.

아무쪼록 집필진 선생님들은 다문화가정 자녀 여러분이 우리 교재를 열심히 공부하여 엄마(아빠)나라의 말과 문화를 서로 잘 이해하고 소통하여 함께 나아가는 발전이 있기를 응원할게요!

함께 배워보아요

목 차

1과 | Хэдэн настай вэ? ····· 05

2과 | Одоо хэдэн цаг болж байна? ····· 13

3과 | Чиний төрсөн өдөр хэзээ вэ? ····· 21

4과 | Энэ Бямба гаригт юу хийх вэ? ····· 29

5과 | Өнгийн харандаа ямар үнэтэй вэ? ····· 37

6과 | Бургер нэг багцыг өгнө үү? ····· 45

7과 | Би усанд сэлэх дуртай ····· 53

8과 | Манай гэр сургуулиас ойрхон ····· 61

1과

Хэдэн настай вэ?

학습목표

친구와 형제, 자매의 나이를 묻고 답할 수 있다.

함께 이야기해요 I

A : Чи хэдэн настай вэ?

B : Би 15 настай.

B : Харин чи хэдэн настай вэ?

A : Би 14 настай.

단어

нас 나이　　харин 그러면, 하지만　　арван тав 15

арван зургаа 16

함께 이야기해요 II

A : Танай дүү хэдэн настай вэ?

B : Манай дүү 13 настай.

A : Харин танай ах хэдэн настай вэ?

B : Манай ах 17 настай.

단어

танай 당신의/너희

манай 우리의

арван гурав 13

арван долоо 17

신나는 단어 놀이

11부터 20까지의 숫자를 몽골어로 말해봅시다.

한국어와 같이 십의 자리와 일의 자리를 차례대로 말하면 됩니다.

숫자	몽골어
11	Арван нэг
12	Арван хоёр
13	Арван гурав
14	Арван дөрөв
15	Арван тав
16	Арван зургаа
17	Арван долоо
18	Арван найм
19	Арван ес
20	Хорь

정확하게 배워요

몽골어의 공동격 어미 -тай³

공동격 어미 –тай³를 붙여서 '어떤 것을 가지고 있다'는 의미를 표현할 수 있습니다. 모음조화 법칙에 따라서, 격어미를 연결해야 합니다.

-тай	-той	-тэй
남성모음이 들어간 단어		여성모음이 들어간 단어
a, y가 들어간 단어	o가 들어간 단어	

-Би арван настай.

-Би гурван номтой.

-Бат хоёр дүүтэй.



재미있게 해봐요

아래의 글을 읽고, 질문에 올바르게 답하세요.

Манай гэр бүл

Намайг Болор гэдэг. Би 14 настай. Манай гэр бүл таван хүнтэй. Миний аавыг Баатар, миний ээжийг Туяа гэдэг.
Манай ах Амар арван зургаан настай.
Харин миний дүү Саран арван хоёр настай.
Дүү бид хоёр таван бөмбөгтэй.

1. Болор хэдэн настай вэ?
   Болор _____ настай.

2. Болорын ах Амар хэдэн настай вэ?
   Амар _____ настай.

3. Болорын дүү Саран хэдэн настай вэ?
   Саран _____ настай.

신기한 문화 탐험

몽골 아이들의 배냇머리 깎기 풍습 “Сэвлэг үргээх ёслол”

몽골에서는 어린 아이들의 배냇머리를 잘라주는 특별한 행사가 있습니다. 배냇머리란 태어난 후에 한번도 자르지 않은 머리를 말합니다. 남자 아이는 홀수 나이(3살이나 5살)에, 여자 아이는 짝수 나이(2살이나 4살, 혹은 6살)에 배냇머리를 자릅니다. 아이의 머리를 자를 때는 좋은 날짜를 정해 가족과 가까운 친척들이 모여 잔치를 엽니다. 이 잔치에 온 사람들은 차례대로 아이의 머리를 자르고, 축하의 말을 해주면서 선물을 주는 풍습이 있습니다. 모든 사람들이 머리를 자른 뒤에, 부모님이 아이의 머리카락을 다 자릅니다.

| 2과 |

Одоо хэдэн цаг болж байна?

학습목표

시간을 묻고 답할 수 있다.

함께 이야기해요 I

A : Хэдэн цаг болж байна вэ?

B : 8 цаг 20 минут болж байна.

A : Хэдэн цагт хичээл дуусдаг вэ?

B : 13 цаг 40 минут.

단어

цаг 시	хорь 20	
минут 분	дөч 40	(시간)+болж байна. (시간)입니다.

함께 이야기해요 II

A : Чи хэдэн цагт босдог вэ?

B : Би 8 цаг 30 минутад босдог.

A : Чи хэдэн цагт ном уншдаг вэ?

B : Би 17 цаг 40 минутад ном уншдаг.

단어

босдог 일어나다(습관을 나타낼 때)

гуч 30

унтдаг 자다(습관을 나타낼 때)

дөч 40

신나는 단어 놀이

21부터 100까지의 숫자를 몽골어로 말해봅시다.

두 자리 수를 말할 때, 십의 자리에는 -н이 들어간 형태를 말한 뒤 일의 자리를 붙입니다.

예) 22 хорин хоёр, 74 далан дөрөв

숫자	숫자만 쓸 때	뒤에 다른 말이 나올 때
20	хорь	хорин
30	гуч	гучин
40	дөч	дөчин
50	тавь	тавин
60	жар	жаран
70	дал	далан
80	ная	наян
90	ер	ерэн
100	зуу	зуун

정확하게 배워요

시간 묻고 답하기

- 시와 분을 차례대로 이야기합니다.
  예) 5시 20분 (таван цаг хорин минут)
- 30분은 хагас라고도 합니다.
  예) 5시 30분 (таван цаг гучин минут = тав хагас)
- 말할 때는 '시', '분'을 빼고 말하기도 합니다. (5시30분 : тав гуч)

(몇 시 몇 분)에 (무엇)을 합니다.

_____ цаг	_____ минутад	ном -	уншдаг. босдог.

- -д는 한국어의 조사 '~에'와 같은 뜻입니다.
- Би 8 цаг 30 минутад босдог.
- Би 3 цаг 20 минутад ном уншдаг.

재미있게 해봐요

시계를 보고 질문에 올바르게 답해 보세요.

Чи хэдэн цагт босдог вэ?

Чи хэдэн цагт ном уншдаг вэ?

Өвөө хэдэн цагт босдог вэ?

아래의 시간을 몽골어로 써 보세요.

신기한 문화 탐험

몽골 학생들의 일과
(Монгол сурагчдын нэг өдөр)

몽골 학교는 한국보다 더 일찍 수업이 시작되는데, 주로 아침 8시부터 수업이 시작됩니다. 어떤 학교에서는 학생들을 나누어 교대로 수업을 하기도 하는데, 오전반과 오후반으로 나누기도 합니다.

수업은 한 시간에 40분씩 진행됩니다. 어떤 학교에서는 심화 수업과정이 있어서, 수학, 화학, 물리, 외국어 등의 수업도 배웁니다.

학생들은 수업이 끝나면 한국 학생들처럼 자신이 원하는 동아리에 들어가서 여러 가지를 배웁니다.

| 3과 |

Чиний төрсөн өдөр хэзээ вэ?

학습목표

날짜를 묻고 답할 수 있다.

함께 이야기해요 I

A : Өнөөдөр хэдэн сарын хэдэн бэ?

B : Өнөөдөр 5 сарын 25-ны өдөр.

A : Маргааш хэдэн сарын хэдэн бэ?

B : Маргааш 5 сарын 26-ны өдөр.



단어

өнөөдөр 오늘 сар 월 өдөр 일 маргааш 내일

함께 이야기해요 II

A : Чиний төрсөн өдөр хэзээ вэ?

B : Миний төрсөн өдөр 2 сарын 16-ны өдөр.

B : Чиний төрсөн өдөр хэзээ вэ?

A : Миний төрсөн өдөр 8 сарын 31-ний өдөр.

단어

төрсөн өдөр 생일　　хэзээ 언제

신나는 단어 놀иг

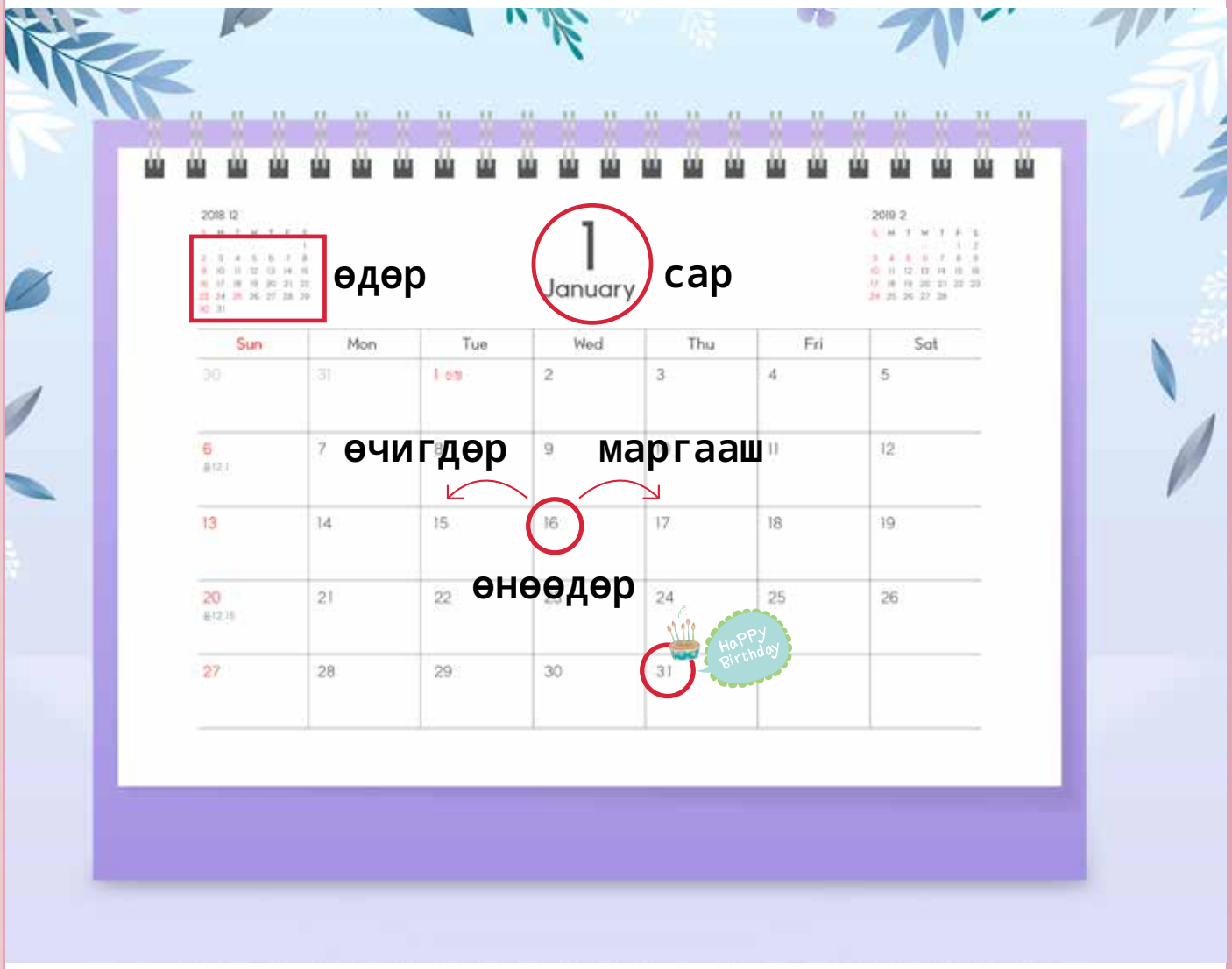
өдөр
1
January
сар
өчигдөр
маргааш
өнөөдөр
Sun
Mon
Tue
Wed
Thu
Fri
Sat
HaPPy Birthday

정확하게 배워요

날짜 말하기

(월)	сарын	(일)	-ны[2]	өдөр

'일'을 말할 때는 숫자 뒤에 반드시 -ны[2]를 붙여야 합니다.

- 3월 8일 Гурван сарын наймны өдөр
- 7월 13일 Долоон сарын арван гурваны өдөр
- 10월 24일 Арван сарын хорин дөрвөний өдөр

재미있게 해봐요

다음 달력을 보고 날짜를 몽골어로 이야기 해보세요.

7/11

1/31

12/25

5/4

아래 사람들의 생일을 몽골어로 말해보세요

аав

ээж

би

найз

신기한 문화 탐험

몽골의 생일 파티(Төрсөн өдрийн баяр)

몽골의 생일 파티는 한국과 비슷합니다. 아이들의 생일이 되면 파티를 열어줍니다. 가끔씩은 가족들과 함께 보내기도 하고, 친구들을 초대해서 파티를 하기도 합니다. 아이들의 생일이 되면 사람들은 선물을 해주면서 행복을 기원합니다. 생일 케이크 위에 나이만큼 초를 꽂아 소원을 빌고, 촛불을 끕니다.

생일에는 아이들이 가장 좋아하는 음식을 해줍니다.

| 4과 |

Энэ бямба гаригт юу хийх вэ?

학습목표

요일을 묻고 답할 수 있다.

함께 이야기해요 I

A : Сайн уу? Сайхан амарсан уу?

B : Сайн. Чи сайхан амарсан уу?

A : Өнөөдөр ямар гариг вэ?

B : Өнөөдөр даваа гариг.



단어

ямар 어떤, 무슨　　гариг 요일　　даваа гариг 월요일

함께 이야기해요 II

A : Энэ бямба гаригт юу хийх вэ?

B : Хүүхдийн паркт очиж тоглоно.

A : Аан, тийм үү. Хэдэн цагт явах вэ?

B : 11 цагт явна.

단어

долоо хоног 일주일

хүүхдийн парк 놀이 공원

очих 도착하다

бямба гариг 토요일

тоглох 놀다

аан, тийм үү? 아 그래?

явах 가다

신나는 단어 놀이

ирэх	үзэх	тоглох
явах	очих	хийх

정확하게 배워요

미래형 어미 -на[4]

✓ 동사 어간 뒤에 -на4를 붙여 미래에 할 일을 이야기할 수 있습니다.
✓ 모음 조화를 지켜 연결해야 합니다.

남성모음		여성모음	
а, у	о	э, и	ө
-на	-но	-нэ	-нө
явах-явна	очих-очно	хийх-хийнэ	өгөх-өгнө

Би Монгол явна.

Хичээлээ хийнэ.

✓ 미래에 할 일을 물어볼 때는 동사 원형을 씁니다.

Чи Монгол явах уу?

Маргааш юу хийх вэ?

재미있게 해봐요

달력을 보고 어떤 요일인지 몽골어로 써 봅시다.

1) 5월 3일

2) 5월 18일

3) 5월 22일

4) 5월 28일

그림을 보고 질문에 답해봅시다.

Чи маргааш юу хийх вэ?

월요일	Даваа гариг	Нэг дэх өдөр
화요일	Мягмар гариг	Хоёр дахь өдөр
수요일	Лхагва гариг	Гурав дахь өдөр
목요일	Пүрэв гариг	Дөрөв дэх өдөр
금요일	Баасан гариг	Тав дахь өдөр
토요일	Бямба гариг	Хагас сайн өдөр
일요일	Ням гариг	Бүтэн сайн өдөр

몽골의 요일 표현 (Гаригийг нэрлэх)

몽골에서는 요일을 숫자로 표현할 수도 있습니다. 월요일은 нэг дэх өдөр(첫 번째 날), 화요일은 хоёр дахь өдөр(두 번째 날), 수요일은 гурав дахь өдөр(세 번째 날), 목요일은 дөрөв дэх өдөр(네 번째 날), 금요일은 тав дахь өдөр(다섯 번째 날)라고 합니다. 주말의 표현은 조금 다른데, 토요일은 хагас сайн өдөр(반만 좋은 날), 일요일은 бүтэн сайн өдөр(완전히 좋은 날)라고 합니다. 요일에 대한 표현이 두 가지라니 재미있지요?

| 5과 |

Өнгийн харандаа ямар үнэтэй вэ?

학습목표

가격을 묻고 답할 수 있다.

함께 이야기해요 I

A : Чиний үзэгний сав ямар гоё юм бэ?

B : Тийм байна уу?

A : Тийм. Ямар үнэтэй вэ?

B : 2,000 төгрөг.

단어

үзэгний сав 필통

тийм 응, 네

2,000 хоёр мянга

Тийм байна уу? 그래?

Ямар үнэтэй вэ? 얼마야?

төгрөг 투그릭

함께 이야기해요 II

A : Чи энэ өнгийн харандааг хаанаас авсан бэ?

B : Сургуулийн хажуу талын бичиг хэрэглэлийн дэлгүүрээс авсан.

A : Аан, тийм үү? Ямар үнэтэй вэ?

B : 10,000 төгрөг.

단어

өнгийн харандаа 크레파스
авсан 샀다(과거형)
хажуу тал 옆 쪽
бичиг хэрэглэлийн дэлгүүр 문구점
хаанаас 어디에서
сургууль 학교
төгрөг 몽골 돈 단위(투그릭)

신나는 단어 놀이

үзэгний сав	өнгийн харандаа	үзэг
харандаа	баллуур	шугам
сургууль	дэлгүүр	бичиг хэрэглэлийн дэлгүүр

정확하게 배워요

대격 어미 -ыг²

-ыг/ийг는 한국어 조사 '-을/를'과 같은 의미입니다.

남성 단어 + -ыг	여성 단어 + -ийг	단어 끝이 장모음 + -г
шугамыг	хичээлийг	харандааг

탈격 어미 -аас⁴

-аас⁴는 '~에서로부터'의 의미입니다.

남성 단어 + -аас / -оос	여성 단어 + -ээс / -өөс
сургуулиас	дэлгүүрээс

백, 천, 만 단위의 숫자 읽기

-100은 몽골어로 зуу, 1,000은 몽골어로 мянга입니다.

-10,000은 '만'을 나타내는 단어가 따로 있지 않습니다.
Мянга를 사용하여 'арван мянга'라고 말합니다.
(10+ 1,000으로 합쳐서 이야기합니다.)

예) 200 : хоёр зуу / 5,000 : таван мянга /
30,000 : гучин мянга

재미있게 해봐요

아래의 물건을 어디서 샀는지 묻고 답해봅시다.



шугам

өнгийн харандаа

үзэг

үзэгний сав

선생님과 다음 물건의 가격을 묻고 답해봅시다.

1,500 төгрөг

2,000 төгрөг

4,500 төгрөг

12,000 төгрөг

몽골의 화폐 (Монголын мөнгөн тэмдэгт)

한국의 화폐 단위를 '원'이라고 하듯이, 몽골의 화폐 단위는 '투그릭(төгрөг)'이라고 합니다. 투그릭은 1; 5; 10; 50; 100; 500; 1,000; 10,000; 20,000 단위의 화폐를 사용합니다. 100 투그릭까지 화폐에는 몽골 독립 영웅 담디니 수흐바타르(Дамдины Сүхбаатар)의 초상화가, 500 투그릭 이상의 화폐에는 칭기스칸(Чингис хаан)의 초상화가 그려져 있습니다.

| 6과 |

Бургер нэг багцыг өгнө үү?

학습목표

식당에서 몽골어로 직접 주문할 수 있다.

함께 이야기해요 I

A : Бүгд хэд болж байна вэ?

B : 40,000 төгрөг.

A : За, май.

B : Баярлалаа. Дахин үйлчлүүлээрэй.

단어

бүгд 모두

за 네

Хэд болж байна? 얼마에요?

Дахин үйлчлүүлээрэй. 또 오세요.

함께 이야기해요 II

A : Ямар бургер захиалах вэ?

B : Үхрийн махтай бургер 1 багцийг авъя.
Хэд болж байна вэ?

A : 12,000 төгрөг.

B : За, энэ картаар тооцоо хийе.

단어

бургер 햄버거
захиалах 주문하다
үхрийн мах 소고기
карт 카드
тооцоо хийе. 계산할게요.

신나는 단어 놀이

үхрийн мах	гахайн мах	хонины мах
тахианы мах	загас	бургер
худалдаж авах	тооцоо хийх	карт

정확하게 배워요

-я, -е, -ё

- 동사 어간에 -я, -е, -ё를 붙여서 '함께 하자'는 의미를 나타낼 수 있습니다.
- 모음 조화 법칙에 따라서 뒤에 연결하는 어미가 다릅니다.

남성단어		여성단어
а,у+ъ+я, 장모음으로 끝남+я	о+ъ+ё 모음으로 끝남+ё	э,ө,ү,и+ь+е 장모음으로 끝남+е
авах - авъя уух - ууя	тоглох - тоглоё орох - оръё	хийх - хийе өгөх - өгье

Хоёр харандаа авъя.

Хамт явъя.

재미있게 해봐요

다음은 햄버거 가게의 메뉴판입니다. 15,000원을 가지고 친구 두 명과 나누어 먹을 메뉴를 주문해 보세요.

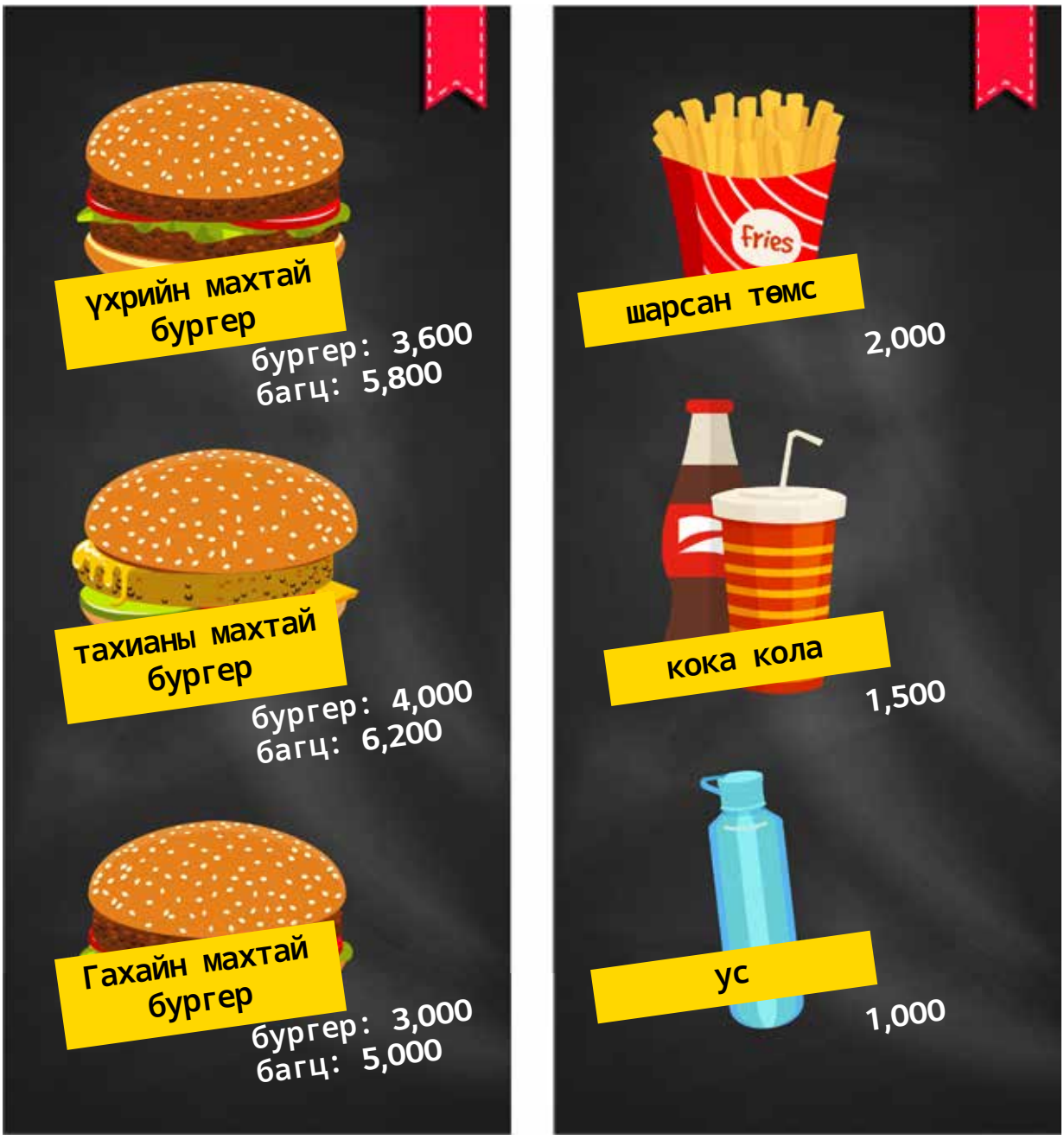

신기한 문화 탐험

몽골의 시장 (Монголын зах)

몽골에는 슈퍼마켓이나 상점 이외에도 여러 시장이 있습니다. 그 중 나란톨 시장은 몽골에서 가장 큰 재래 시장입니다. 여기에서는 옷, 모자, 신발, 카페트, 식료품, 가전제품, 골동품 등 일상 생활에서 사용되는 다양한 물건들을 구경할 수 있습니다. 특이한 점은 물건의 가격은 주인과 이야기한 후에 정한답니다. 나란톨 시장은 구경할 것이 많아서 가 볼 만한 곳입니다. 그래서 관광객들도 많이 구경합니다. 몽골에 가게 되면 한번 들러 보세요.

| 7과 |

Би усанд сэлэх дуртай

학습목표

자신이 좋아하는 운동을 이야기할 수 있다.

함께 이야기해요 I

A : Чи хөл бөмбөг сайн тоглох юм аа.

B : Тийм ээ, би хөл бөмбөгт их дуртай.
Харин чи дуртай юу?

A : Үгүй ээ. Би хөл бөмбөгт дургүй,
харин сагсан бөмбөгт дуртай.

B : Би ч бас сагсан бөмбөгт дуртай.

단어

хөл бөмбөг 축구
дуртай 좋아하다
сайн 잘
сагсан бөмбөг 농구
дургүй 싫어하다
их 매우
би ч бас 나도

함께 이야기해요 II

A : Чи усанд сэлэх дуртай юу?

B : Тийм ээ. Би дуртай.

A : Чи усанд сэлэлтийн хэддүгээр шатанд хичээллэж байна вэ?

B : Би дунд шатанд хичээллэж байна.

단어

усанд сэлэлт 수영

хэддүгээр 몇 번째

дунд шат 중급

спорт 스포츠

усанд сэлэх 수영하다

хичээллэх (스포츠에서) 운동하다

신나는 단어 놀이

усанд сэлэх	хөл бөмбөг тоглох	сагсан бөмбөг тоглох
гар бөмбөг тоглох	ширээний теннис тоглох	дасгал хийх
★☆☆☆☆	★★★☆☆	★★★★★
анхан шат	дунд шат	дээд шат

정확하게 배워요

дуртай, дургүй

- ‘좋아하다/싫어하다’라는 표현을 이야기할 때 사용합니다.
- 물건이나 사람 뒤에는 -д/т를 붙입니다.
  - Би хөл бөмбөгт дуртай.
  - Дорж бургерт дуртай.
  - Чи үхрийн маханд дуртай юу?
- 행동 뒤에는 동사원형을 사용합니다.
  - Би сагсан бөмбөг тоглох дуртай.
  - Дорж ширээний теннис тоглох дургүй.
  - Та хөл бөмбөг тоглох дуртай юу?

재미있게 해봐요

그림과 몽골어 문장을 올바르게 연결하고,
본인이 좋아하는지, 싫어하는지 이야기 해 봅시다.

- Би гар бөмбөгөөр хичээллэх _____

- Би сагс тоглох _____

- Би хөл бөмбөг тоглох _____

- Би дасгал хийх _____

- Би усанд сэлэх _____

- Би ширээний теннис тоглох _____

몽골의 나담 축제(Монгол наадам)

몽골 나담 축제는 옛날부터 전해내려 온 몽골의 전통 축제입니다. 나담은 매년 7월 11일부터 13일에 열립니다. 나담 축제에서는 말 경주, 씨름, 활 쏘기 시합을 하는데, 다른 말로 '남자의 3가지 경기(эрийн гурван наадам)'라고도 부릅니다.

말 경주에는 7살부터 14살까지의 어린 아이들만 참가할 수 있습니다. 나담 축제에서는 전통 옷인 델(дээл)을 입습니다.

| 8과 |

Манай гэр сургуулиас ойрхон

학습목표

방향을 이야기 할 수 있다.

함께 이야기해요 I

A : Танай гэр хаана байдаг вэ?

B : Манай гэр сургуулийн баруун зүгт байдаг.
Харин танайх хаана байдаг вэ?

A : Манайх сургуулийн зүүн зүгт байдаг.

B : Аан. Бид эсрэг зүгт байдаг юм байна.

단어

гэр 집

Хаана байдаг вэ? 어디에 있나요?

баруун зүг 오른쪽

зүүн зүг 왼쪽

эсрэг зүг 반대쪽

함께 이야기해요 II

A : Манай гэрт ирээрэй. Даалгавраа хамт хийе.

B : Тэгье. Танай гэр хаана байдаг вэ?

A : Манайх сургуулиас ойрхон.
20 дугаар байр, 8050 тоот.

B : За. Би 3 цагт очъё.

단어

даалгавар 숙제	хамт 같이	байр 건물
тоот 호	ойрхон 가깝다	хийе 하자
очъё 갈게	ирээрэй 오세요	тэгье 그래

신나는 단어 놀이

зүүн	баруун	эсрэг
байр	орц	тоот
ойрхон	хол	даалгавраа хийх

정확하게 배워요

숫자 + -дугаар/дүгээр

- 숫자 뒤에 -дугаар/дүгээр를 붙여서 '~번째'라는 의미를 나타냅니다.
- 남성모음 뒤에 -дугаар, 여성모음 뒤에 -дүгээр를 붙입니다.

예) нэг**дүгээр** / хоёр**дугаар** / гурав**дугаар**

장소 + -аас[4] ойрхон/хол

- 장소 뒤에 탈격 어미를 붙여 '~에서 가깝다/멀다'는 표현을 이야기 할 수 있습니다.

Манай гэрээс **хол** байдаг.

Дэлгүүрээс **ойрхон**.

재미있게 해봐요

다음 집 주소를 몽골어로 말해보세요.

3동 5번 입구 410호

→

5동 3번 입구 1006호

→

아래의 지도를 보고, 우리 집 주변에 있는 장소를 몽골어로 말해보세요

몽골의 아파트 (Монголын орон сууц)

몽골 아파트에는 한국처럼 아파트 이름이 없는 경우가 많습니다. 그래서 동네 이름이나 주변에 있는 큰 건물을 함께 설명해 주어야 합니다. 몽골의 아파트는 몽골의 추운 겨울을 나기 위해 한국보다 벽이 훨씬 두껍습니다. 한국에서는 보일러를 이용해 바닥을 따뜻하게 하지만, 몽골에서는 주로 벽에 '파르(паар)'라는 난방기기를 설치하여 방을 따뜻하게 합니다.